

Monitoria

- [ENID](#)
 - [Passo a Passo ENID](#)
 - [Cadastrar Resumo ENID](#)
 - [Distribuir Resumos ENID](#)
 - [Validar Resumo ENID](#)
 - [Liberar Certificado Aluno ENID](#)
 - [Gerar Certificado ENID](#)

ENID

ENID

Passo a Passo ENID

O Gestor de Monitoria define, para cada Campus e ano dos projetos, as datas de recebimento e alteração dos resumos do ENID em:

Monitoria>>Administração>>Calendário de Monitoria>>Cadastrar/Alterar

Docente coordenador do projeto [cadastra o Resumo do ENID](#) em:

Sigaa>>Portal Docente>>Ensino>>Projetos>>Projeto de Monitoria>>Coordenação de Projeto>>Resumo ENID do Projeto

The screenshot shows the 'PORTAL DO DOCENTE > CADASTRO DE RESUMO DAS ATIVIDADES DO PROJETO NO ENCONTRO DE INICIAÇÃO À DOCÊNCIA (ENID)' page. A yellow banner at the top states: 'Discentes que não participaram do Resumo poderão ser desligados do projeto pela PRG.' Below this is a form titled 'CADASTRAMENTO DE RESUMO (ENID)'. The form includes fields for 'Projeto:' (with a dropdown menu), 'Resumo: *' (a large text area with a character count of 1500), 'Palavras Chave: *' (a text field), and 'Ano do Seminário: *' (a dropdown menu set to 2023). Below the form is a section titled 'DESMARQUE OS DISCENTES QUE NÃO ENVIARAM RESUMOS PARA O ENCONTRO DE INICIAÇÃO À DOCÊNCIA (ENID):' containing a table with checkboxes and names. At the bottom, there are 'Confirmar' and 'Cancelar' buttons, with a red arrow pointing to the 'Confirmar' button. The footer of the page reads 'Portal do Docente'.

O Gestor de Monitoria, após definir as datas dos mandatos dos membros da comissão em:

Monitoria>>Comissões>Editar Comissão>>Alterar/Remover Membro da Comissão, Comissão de Monitoria - Buscar - Alterar,

[distribui o Resumo do ENID](#) em:

Sigaa>>Monitoria>>Comissões>>Distribuições>>Distribuir Resumos do ENID

MONITORIA > DISTRIBUIÇÃO DE RESUMOS ENID PARA MEMBROS DA COMISSÃO

DISTRIBUIR RESUMOS

Título do Projeto: [REDACTED]
 Edital: [REDACTED]
 Centro: [REDACTED]
 Departamentos Envolvidos: [REDACTED]

LISTA DE AVALIADORES DO PROJETO

Avaliador(a)	Departamento	Situação
[REDACTED]	[REDACTED]	AGUARDANDO AVALIAÇÃO

🔍: Excluir da lista de avaliadores do resumo ➕: Incluir na lista de avaliadores do resumo

AVALIADORES DISPONÍVEIS - MEMBROS DA COMISSÃO DE MONITORIA

Avaliador(a)	Departamento
[REDACTED]	[REDACTED]
[REDACTED]	[REDACTED]
[REDACTED]	[REDACTED]

➔ Confirmar Distribuição Cancelar Distribuir Outro Resumo

Monitoria

Docente avaliador [valida o Resumo do ENID](#) em:

Sigaa>>Portal Docente>>Ensino>>Projetos>>Projeto de Monitoria>>Comissão Monitoria>>Avaliar Resumos do ENID

PORTAL DO DOCENTE > AVALIANDO O RESUMO DAS ATIVIDADES DO PROJETO - ENCONTRO DE INICIAÇÃO À DOCÊNCIA

RESUMO PARA O ENCONTRO DE INICIAÇÃO À DOCÊNCIA (ENID)

Projeto: [REDACTED] 🔍
 Resumo: [REDACTED]
 Ano do ENID: 2023
 Palavras-Chave: [REDACTED]

AVALIAÇÃO

Parecer: AVALIADO SEM RESSALVAS ▼

-- SELECIONE UM STATUS --
 AVALIADO COM RESSALVAS
 AVALIADO SEM RESSALVAS

Concluir Avaliação Depois Concluir Avaliação Cancelar

Portal do Docente

O Gestor de Monitoria [registra os discentes que apresentaram trabalhos no ENID](#) em:

Sigaa>>Monitoria>>Projetos>>Resumos do ENID>>Consultas, Certificados e Freqüências do ENID



Atenção: Esta operação efetua o registro de frequência dos discentes que apresentaram trabalhos no ENID. Somente os alunos que Apresentaram e Participaram da elaboração dos Resumo tem direito ao certificado de participação do Encontro de Iniciação à Docência.

DADOS DO RESUMO DAS ATIVIDADES DO PROJETO (ENID)

Projeto: [REDACTED]

Coordenador(a): [REDACTED]

DISCENTES DO PROJETO DE ENSINO:

ANO ENID	PARTICIPOU	APRESENTOU	DISCENTE
2023	SIM	<input checked="" type="checkbox"/>	[REDACTED]
2023	SIM	<input checked="" type="checkbox"/>	[REDACTED]

<< Voltar Confirmar Registro Cancelar



Monitoria

O monitor [gera o Certificado do ENID](#) em:

Sigaa>>Portal Discente>>Monitoria>>Meus Certificados>>Certificados do ENID



MINISTÉRIO DA EDUCAÇÃO
UNIVERSIDADE FEDERAL DA PARAÍBA
PRÓ-REITORIA DE GRADUAÇÃO

Certificado

Certificamos que [REDACTED] participou na sessão de pôsteres do 25º Encontro de Iniciação à Docência, promovido pela Pró-Reitoria de Graduação, como integrante do Projeto de Ensino [REDACTED], sob a coordenação de [REDACTED] do(a) [REDACTED] e orientação de [REDACTED].

João Pessoa, [REDACTED]

[REDACTED]
Coordenador(a) de Monitoria

[REDACTED]
Pró-Reitor(a) de Graduação

Código de verificação: [REDACTED] Número do Documento: [REDACTED]

Para verificar a autenticidade deste documento acesse [REDACTED], informando o número do documento, data de emissão do documento e o código de verificação.

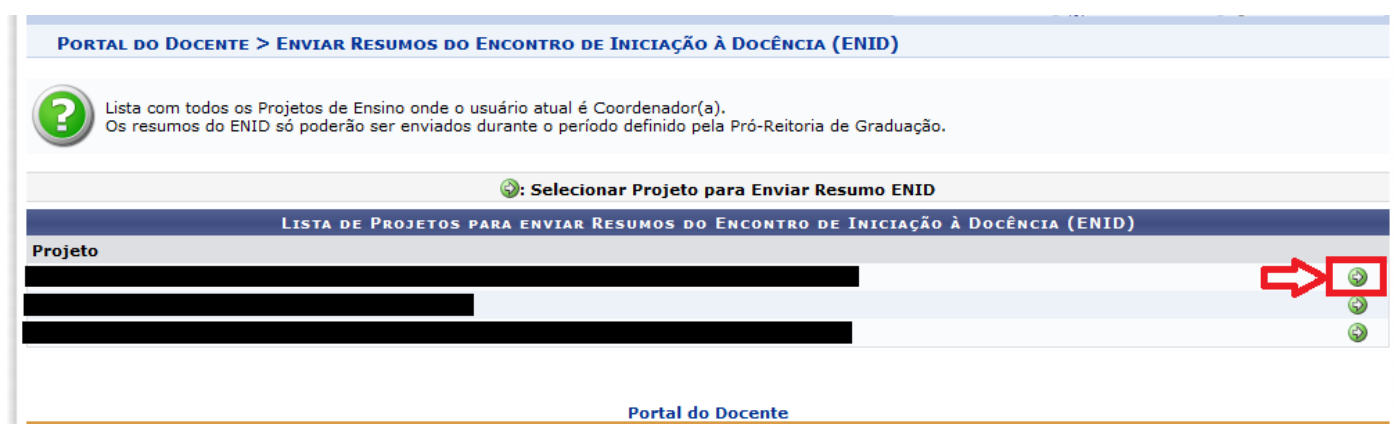
ENID

Cadastrar Resumo ENID


Docente coordenador do projeto acessa


Sigaa>>Portal Docente>>Ensino>>Projetos>>Projeto de Monitoria>>Coordenação de Projeto>>Resumo ENID do Projeto;

Seleciona o projeto






PORTAL DO DOCENTE > ENVIAR RESUMOS DO ENCONTRO DE INICIAÇÃO À DOCÊNCIA (ENID)

 Lista com todos os Projetos de Ensino onde o usuário atual é Coordenador(a). Os resumos do ENID só poderão ser enviados durante o período definido pela Pró-Reitoria de Graduação.

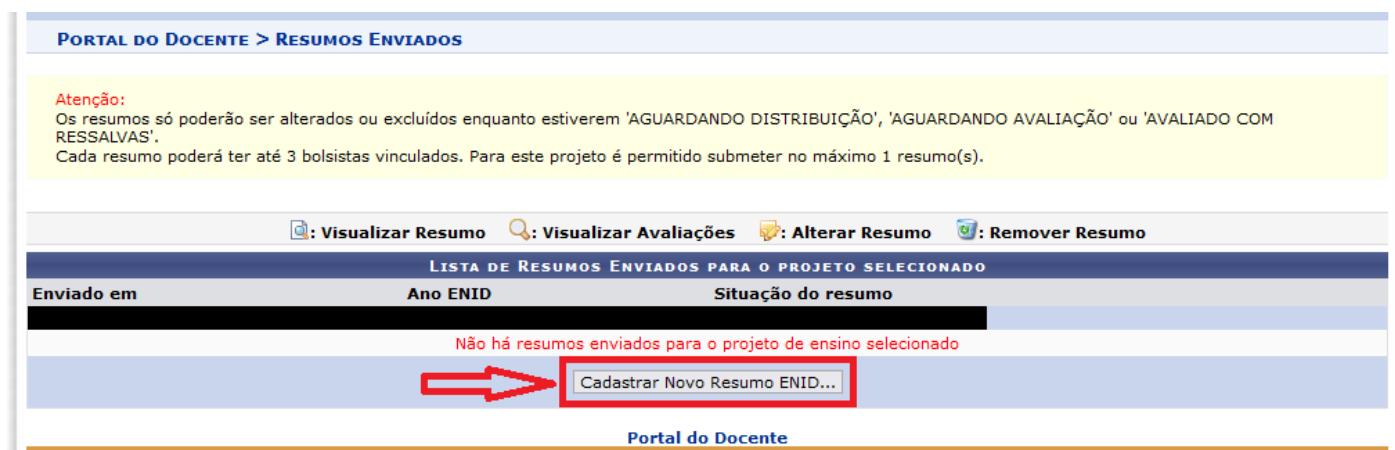
: Selecionar Projeto para Enviar Resumo ENID

LISTA DE PROJETOS PARA ENVIAR RESUMOS DO ENCONTRO DE INICIAÇÃO À DOCÊNCIA (ENID)

Projeto	
[Redacted]	
[Redacted]	
[Redacted]	





Portal do Docente

Clica em "Cadastrar Novo Resumo ENID..."



PORTAL DO DOCENTE > RESUMOS ENVIADOS


Atenção:
Os resumos só poderão ser alterados ou excluídos enquanto estiverem 'AGUARDANDO DISTRIBUIÇÃO', 'AGUARDANDO AVALIAÇÃO' ou 'AVALIADO COM RESSALVAS'.
Cada resumo poderá ter até 3 bolsistas vinculados. Para este projeto é permitido submeter no máximo 1 resumo(s).

: Visualizar Resumo : Visualizar Avaliações : Alterar Resumo : Remover Resumo

LISTA DE RESUMOS ENVIADOS PARA O PROJETO SELECIONADO

Enviado em	Ano ENID	Situação do resumo
[Redacted]	[Redacted]	[Redacted]

Não há resumos enviados para o projeto de ensino selecionado

 **Cadastrar Novo Resumo ENID...**

Portal do Docente

Digita o Resumo, as palavras-chave e, caso algum monitor do projeto não tenha participado, desmarca ele.

Clica em Confirmar

Discentes que não participaram do Resumo poderão ser desligados do projeto pela PRG.

CADASTRAMENTO DE RESUMO (ENID)

Projeto: [REDACTED]

Resumo: *

Você pode digitar 1500 caracteres.

Palavras Chave: *

Ano do Seminário: *

2023

DESMARQUE OS DISCENTES QUE NÃO ENVIARAM RESUMOS PARA O ENCONTRO DE INICIAÇÃO À DOCÊNCIA (ENID):



[REDACTED]



[REDACTED]



Confirmar

Cancelar

Distribuir Resumos ENID

O Gestor de Monitoria acessa

Sigaa>>Monitoria>>Comissões>>Distribuições>>Distribuir Resumos do ENID

Insere os dados do projeto, busca e seleciona o resumo

MONITORIA > DISTRIBUIR RESUMOS DO ENCONTRO DE INICIAÇÃO À DOCÊNCIA

Atenção:
Localize o resumo através da busca abaixo e clique no ícone para distribuí-lo aos Membros da Comissão de Monitoria ou Científica. Somente poderão ser distribuídos para Comissão de Monitoria os Resumos do ENID de Projetos de Ensino cuja situação sejam: 'AGUARDANDO DISTRIBUIÇÃO', 'AGUARDANDO AVALIAÇÃO'.
Os demais projetos NÃO poderão ser distribuídos, somente visualizados.

BUSCA POR RESUMOS DE PROJETO

☐ Projeto:

☐ Coordenador(a):

☐ Ano do Projeto:

Visualizar Resumo Distribuir Resumos para Avaliação

RESUMOS ENID DE PROJETOS DE ENSINO ENCONTRADOS (1)

#	Ano	Projeto	ENID	Situação	Resumo
			2023	AGUARDANDO DISTRIBUIÇÃO	

Monitoria

Inclui o avaliador

MONITORIA > DISTRIBUIÇÃO DE RESUMOS ENID PARA MEMBROS DA COMISSÃO

DISTRIBUIR RESUMOS

Título do Projeto:

Edital:

Centro:

Departamentos Envolvidos:

LISTA DE AVALIADORES DO PROJETO

Avaliador(a)	Departamento	Situação
Atualmente, não há membros da comissão de monitoria avaliando este resumo.		
Excluir da lista de avaliadores do resumo Incluir na lista de avaliadores do resumo		

AVALIADORES DISPONÍVEIS - MEMBROS DA COMISSÃO DE MONITORIA

Avaliador(a)	Departamento	

Com o avaliador incluído, clica em "Confirmar Distribuição"

DISTRIBUIR RESUMOS

Título do Projeto: [REDACTED]
 Edital: [REDACTED]
 Centro: [REDACTED]
 Departamentos Envolvidos: [REDACTED]

LISTA DE AVALIADORES DO PROJETO

Avaliador(a)	Departamento	Situação
[REDACTED]	[REDACTED]	AGUARDANDO AVALIAÇÃO



: Excluir da lista de avaliadores do resumo



: Incluir na lista de avaliadores do resumo

AVALIADORES DISPONÍVEIS - MEMBROS DA COMISSÃO DE MONITORIA

Avaliador(a)	Departamento	
[REDACTED]	[REDACTED]	
[REDACTED]	[REDACTED]	
[REDACTED]	[REDACTED]	



Confirmar Distribuição

Cancelar

Distribuir Outro Resumo

ENID

Validar Resumo ENID

Docente avaliador acessa

Sigaa>>Portal Docente>>Ensino>>Projetos>>Projeto de Monitoria>>Comissão Monitoria>>Avaliar Resumos do ENID

Seleciona para avaliar

PORTAL DO DOCENTE > LISTA DE RESUMOS DO ENCONTRO DE INICIAÇÃO À DOCÊNCIA (ENID)

🔍: Visualizar Resumo 🔄: Avaliar Resumo

AVALIAÇÕES DE RESUMOS CADASTRADAS

Ano - Projeto de Ensino	Data do Envio	Data Avaliação	Situação
[REDACTED]	[REDACTED]		AGUARDANDO AVALIAÇÃO

Portal do Docente

A red box highlights the 'Avaliar Resumo' icon (a green circle with a white arrow) in the top right corner of the table row, with a red arrow pointing to it from below.

Escolhe um Parecer e clica em "Concluir Avaliação"

PORTAL DO DOCENTE > AVALIANDO O RESUMO DAS ATIVIDADES DO PROJETO - ENCONTRO DE INICIAÇÃO À DOCÊNCIA

RESUMO PARA O ENCONTRO DE INICIAÇÃO À DOCÊNCIA (ENID)

Projeto: [REDACTED] 🔍

Resumo: [REDACTED]

Ano do ENID: 2023

Palavras-Chave: [REDACTED]

AVALIAÇÃO

Parecer: AVALIADO SEM RESSALVAS ▼

-- SELECIONE UM STATUS --

AVALIADO COM RESSALVAS

AVALIADO SEM RESSALVAS

Concluir Avaliação Depois Concluir Avaliação Cancelar

Portal do Docente

Red arrows indicate the following actions: 1. A red box around the dropdown arrow of the 'Parecer' field, with a red arrow pointing to it from below. 2. A red box around the 'Concluir Avaliação' button, with a red arrow pointing to it from above. 3. A red box around the 'AVALIADO SEM RESSALVAS' option in the dropdown menu, with a red arrow pointing to it from below.

Liberar Certificado Aluno ENID

O Gestor de Monitoria acessa

Sigaa>>Monitoria>>Projetos>>Resumos do ENID>>Consultas, Certificados e Frequências do ENID

Insere os dados do projeto, busca e seleciona o resumo avaliado

MONITORIA > LOCALIZAR RESUMOS DO ENCONTRO DE INICIAÇÃO À DOCÊNCIA - ENID

BUSCA POR RESUMOS DE PROJETO

☐ Ano do Projeto: 2023

☐ Projeto:

☐ Coordenador(a):

☐ Ano do ENID: 2023

Buscar **Cancelar**

: Visualizar Resumo : Registrar Frequência de Discentes no ENID : Listar Participantes : Visualizar Projeto

RESUMOS ENID DE PROJETOS DE ENSINO ENCONTRADOS (1)

Projeto	Ano ENID	Situação Resumo	
[REDACTED]	2023	AVALIADO	

Monitoria

Marca os discentes que apresentaram trabalhos no ENID e clica em "Confirmar Registro" para que eles possam gerar o Certificado.

MONITORIA > REGISTRO DE PARTICIPAÇÃO DOS DISCENTES NA APRESENTAÇÃO DO RESUMO NO ENID

Atenção: Esta operação efetua o registro de frequência dos discentes que apresentaram trabalhos no ENID. Somente os alunos que Apresentaram e Participaram da elaboração dos Resumo tem direito ao certificado de participação do Encontro de Iniciação à Docência.

DADOS DO RESUMO DAS ATIVIDADES DO PROJETO (ENID)

Projeto: [REDACTED]

Coordenador(a): [REDACTED]

DISCENTES DO PROJETO DE ENSINO:

ANO ENID	PARTICIPOU	APRESENTOU	DISCENTE
2023	SIM	<input checked="" type="checkbox"/>	[REDACTED]
2023	SIM	<input checked="" type="checkbox"/>	[REDACTED]

<< Voltar **Confirmar Registro** Cancelar

Monitoria

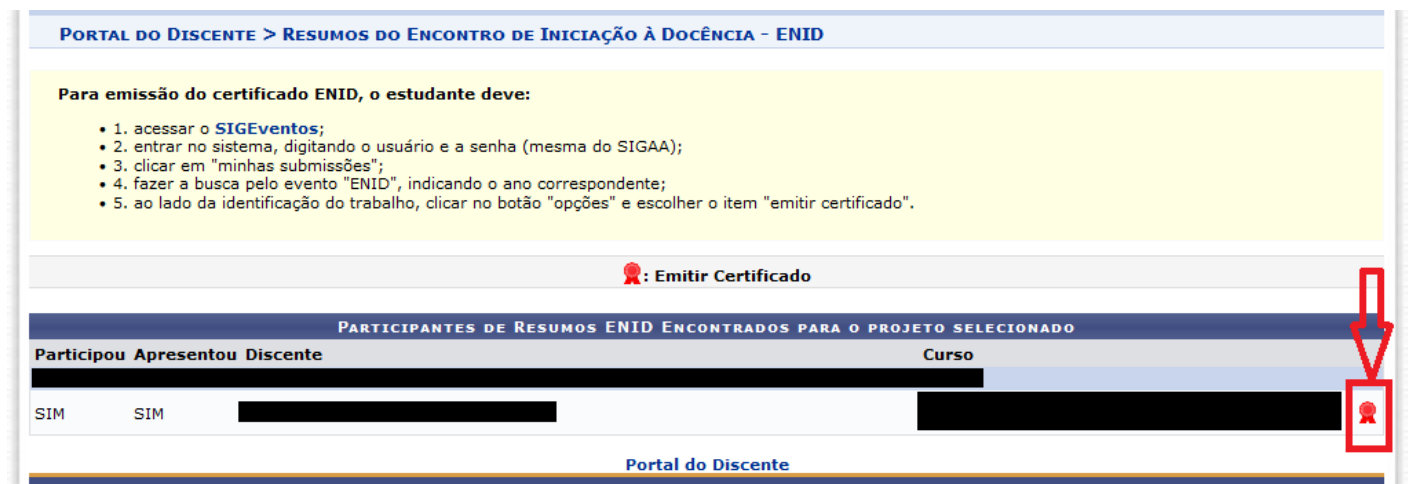
ENID

Gerar Certificado ENID

O monitor, marcado como participante do Resumo e com registro de apresentação de trabalho no ENID, acessa

Sigaa>>Portal Discente>>Monitoria>>Meus Certificados>>Certificados do ENID

Clica em "Emitir Certificado"



PORTAL DO DISCENTE > RESUMOS DO ENCONTRO DE INICIAÇÃO À DOCÊNCIA - ENID

Para emissão do certificado ENID, o estudante deve:

- 1. acessar o **SIGEventos**;
- 2. entrar no sistema, digitando o usuário e a senha (mesma do SIGAA);
- 3. clicar em "minhas submissões";
- 4. fazer a busca pelo evento "ENID", indicando o ano correspondente;
- 5. ao lado da identificação do trabalho, clicar no botão "opções" e escolher o item "emitir certificado".

Emitir Certificado

PARTICIPANTES DE RESUMOS ENID ENCONTRADOS PARA O PROJETO SELECIONADO

Participou	Apresentou	Discente	Curso
SIM	SIM	[REDACTED]	[REDACTED]

Portal do Discente

A red arrow points to the 'Emitir Certificado' button, and a red box highlights the 'opções' button in the table row.

E acessa o seu certificado.



MINISTÉRIO DA EDUCAÇÃO
UNIVERSIDADE FEDERAL DA PARAÍBA
PRÓ-REITORIA DE GRADUAÇÃO

Certificado

Certificamos que [REDACTED] participou na sessão de pôsteres do 25º Encontro de Iniciação à Docência, promovido pela Pró-Reitoria de Graduação, como integrante do Projeto de Ensino [REDACTED], sob a coordenação de [REDACTED] do(a) [REDACTED] [REDACTED], e orientação de [REDACTED].

João Pessoa, [REDACTED]

[REDACTED]
Coordenador(a) de Monitoria

[REDACTED]
Pró-Reitor(a) de Graduação

Código de verificação: [REDACTED] Número do Documento: [REDACTED]

Para verificar a autenticidade deste documento acesse [REDACTED], informando o número do documento, data de emissão do documento e o código de verificação.