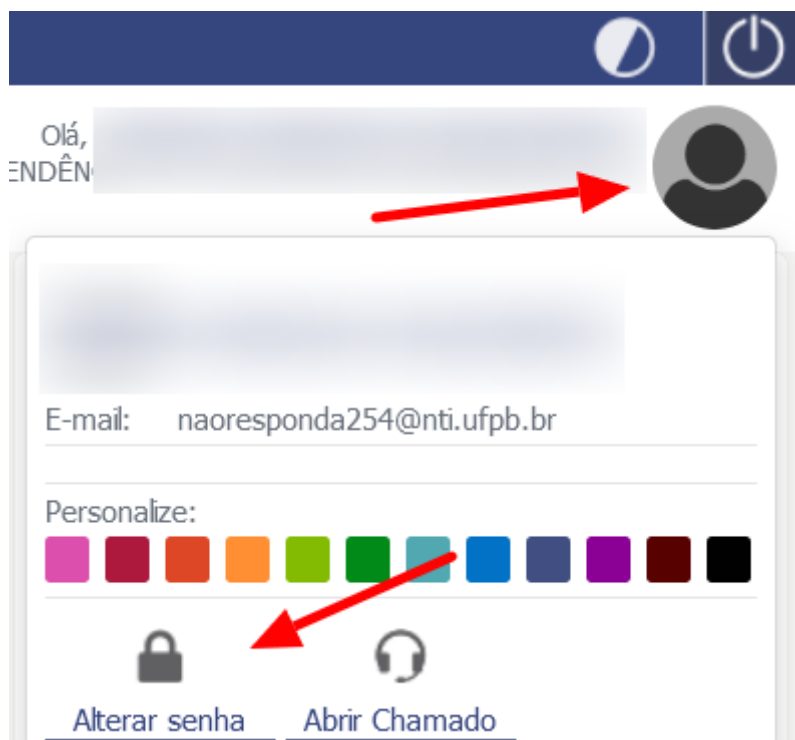


# Perguntas Frequentes - Acesso

Como faço para atualizar o meu e-mail de acesso ao SIGAA?


Na área logada, clique sobre a sua foto e, em seguida, na opção **Alterar Senha**.



Em seguida, é aberta uma nova janela para atualizar o seu *E-Mail* de acesso ao SIGAA.


**DADOS CADASTRAIS**

Nome: [REDACTED]  
Telefone/Ramal: [REDACTED]  
E-Mail: [REDACTED]

 **Clique Aqui para Alterar sua Senha**

X

Preencha o e-mail no campo *E-mail* e clique no botão "Alterar Dados". Depois, o sistema apresenta a mensagem na tela da alteração de *E-Mail*:



- Verificamos a alteração do e-mail de cadastro. Para prosseguir, favor informar o código de validação enviado para o novo e-mail.

(x) fechar mensagem


**DADOS CADASTRAIS**

Nome:

Telefone/  
Ramal:

E-Mail:

Código de  
confirmação  
da  
alteração:



**Clique Aqui para  
Alterar sua Senha**

X

Abra seu e-mail atualizado e copie o código enviado. Em seguida, cole no campo "Código de confirmação da alteração" e clique no botão "Alterar Dados" novamente. O sistema apresentará a mensagem de sucesso na tela.

Revisão #4

Criado 30 agosto 2024 20:28:34 por Bananeiras

Atualizado: 13 fevereiro 2025 12:45:51 por Bayeux