

Alterar Evento

- SISTEMA(S): SIGEventos
 - PERFIL(IS): Administrador de Eventos / Administrador de SIGEventos / Avaliador de Evento / Gestor de Avaliação de Evento / Gestor de Evento
-

Esta funcionalidade permite que o usuário deseje alterar alguma informação contida em um dos eventos principais previamente cadastrados. Para usar essa operação, siga o caminho abaixo:

- SIGEventos → Menu Principal → Aba Gestão de Eventos → Gerenciamento de Eventos → Alterar (ícone papel com lápis)




Será apresentada a seguinte página, com os *Dados do Evento* principal selecionado:

Sistema Integrado de Gestão de Eventos

Tempo de Sessão: 00:44

Sair

Principal



EVENTOS > GERÊNCIA DE EVENTO

Caro usuário,

Esta tela permite cadastrar ou alterar um evento do sistema.
















DADOS DO EVENTO

DADOS GERAIS DO EVENTO

Tipo de Evento: *CURSO

Título: *Aula sobre Teste

Descrição do Evento: *

B *I* U **abc** **x** **x²** **T** **Tt** **HI** **T**               

Teste teste test

Período de Realização do Evento: *01-09-2021 até 03-09-2021

Entidade Responsável pelo Evento: *SUPERINTENDÊNCIA DE TECNOLOGIA DA INFORMAÇÃO

Página Pública do Evento: *<https://sigeventos-teste.sti.ufpb.br/eventos/public/evento/AST2021>

Latitude: 0.0

Longitude: 0.0

Carga Horária: 0

Quantidade de Check-ins: 0

Unidade Orçamentária:

Permite Inscrições Diretamente nos Eventos Associados: NÃO

Idioma do Evento: Português

Próximo Passo >> Cancelar

* Campos de preenchimento obrigatório.

Principal

SIGEventos | STI - Superintendência de Tecnologia da Informação - | Copyright © 2006-2021 - UFPB - teste_sigeventos-1.sigeventos-1 v20200727202543-master

Para realizar as alterações necessárias, siga as instruções presentes na funcionalidade Cadastrar Evento, já explicado anteriormente neste mesmo manual.

Após alterar os dados desejados, o sistema mostrará a mensagem de sucesso da alteração.

Revisão #3

Criado 2 setembro 2021 02:19:14 por Bayeux

Atualizado: 21 março 2025 16:43:38 por Bayeux