

Remover eleição

SISTEMA: Sistema de Cadastro de Eleições

PERFIL: Presidente

Permite remover uma eleição. A remoção pode ocorrer até 1 (uma) hora antes do início do pleito.


Ao remover uma eleição não é mais possível recuperá-la, portanto tenha certeza que é essa operação que deseja realizar.

A remoção de uma eleição pode ser realizada por dois caminhos:

1. SCE → Página Inicial → Eleições Presididas → [ELEIÇÃO] → [Menu de Opção] → Remover Eleição
2. SCE → Página Inicial → Eleições Presididas → [SELECIONAR ELEIÇÃO] → [TÍTULO ELEIÇÃO] → Remover Eleição

Eleição para o Conselho da Univeridade

Voltar




Conselho da UFPB


Auditada

Não Publicada


Data Início da Votação


 01/06/2022 às 08:00

Data Final da Votação

 01/06/2022 às 17:00

Data Final para Visualização

 03/06/2022 às 17:00

Estratégia de Apuração  Média Ponderada

Quantidade de Votos por Cargo 1

Remover Eleição

Publicar Eleição

Ao clicar na opção o sistema irá exibir um diálogo com alerta sobre a operação. Para continuar, digite o nome da eleição no campo indicado, e clique em "Remover Eleição".

Revisão #6

Criado 16 março 2022 10:25:41 por Gurinhém

Atualizado 12 abril 2022 11:26:44 por Gurinhém