

Página Principal da Turma Virtual (Discente)

- SISTEMA(S): [SIGAA](#)
 - MÓDULO(S): Discente
 - PERFIL(IS): Discente
-

Esta funcionalidade permite que discentes matriculados em um componente curricular, tenham acesso à turma virtual. Nela, é possível a interação entre docentes e discentes, bem como é através dela que fóruns, enquetes, notícias e atividades são cadastradas, facilitando a comunicação entre participantes da turma. Para realizar essa operação, siga o caminho abaixo:

- SIGAA → Módulos → Portal do Discente → Minhas Turmas → Escolha um componente curricular → Menu Turma Virtual → Turma → Principal

A tela principal da turma virtual será exibida da seguinte forma:

[turma_virtual-discente_principal-01.png](#)

Nessa tela, serão exibidas as funções que poderão ser utilizadas por discentes. Na parte superior, é exibido o *Tempo de Sessão* que indica o tempo de login de discentes no sistema.

Ainda na parte superior da página, consta a barra de opções onde será possível acessar o Portal do Discente, imprimir os conteúdos programados para as aulas, assim como consultar outras turmas virtuais das quais participa.

Ao lado esquerdo da tela, discentes poderão visualizar o **Menu Turma Virtual** com suas funções disponíveis. No centro, encontra-se a **Área de Trabalho**, onde as atividades serão realizadas de acordo com a operação acessada nesta funcionalidade. Ao lado direito da tela principal, constará o **Painel de Notícias** com a descrição das principais alterações realizadas nas atividades, informações sobre avaliações, enquetes e a publicação de notícias.

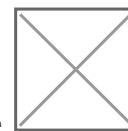
Primeiramente, explicaremos as operações disponíveis na barra de opções presente na parte superior da tela principal. As operações presentes no **Menu Turma Virtual**, **Área de Trabalho** e **Painel de Notícias** serão descritas detalhadamente nos tópicos em seguida.

Se desejar retornar ao menu principal do módulo Portal do Discente, clique no ícone .


Discentes poderão imprimir o conteúdo presente na área de trabalho, ao clicar no ícone



Será possível consultar as aulas em formato de página, ao clicar no ícone



Ao clicar no ícone



, serão exibidas as Opções presentes na página principal do Portal do Docente, as quais permitem o acesso aos módulos do sistema. Conforme o perfil, será possível ter acesso aos Módulos, à Caixa Postal onde poderá receber e enviar mensagens para servidoras, servidores, docentes e discentes com vínculos com a Instituição, assim como Abrir Chamado caso queira contatar algum departamento ou servidor. Além disso, será possível Alterar Senha de acesso.

Menu Turma Virtual

No *Menu Turma Virtual*, estão contidas as ações que se referem aos assuntos da disciplina (nota, frequência etc), onde discentes encontram maneiras de interagir entre si e com docentes. Além disso, são disponibilizados, neste menu, materiais para estudos, atividades extra-classe e avaliações.

É exibido o menu da Turma com todas as informações referentes à mesma. Todas as ações contidas nessa tela estão explicadas detalhadamente nos manuais elencados abaixo. Para cada opção listada, há um manual correspondente, para acessar é necessário clicar no link relacionado a ele:

- **Turma:** Nesta seção, discentes poderão acessar as principais funções referentes à turma virtual de que participa:
 - *Principal:* Refere-se à tela principal do menu virtual;
 - *Gerenciar Perfil:* Permite que discentes gerenciem um texto que será exibido em seus perfis na turma virtual;
 - *Plano de Curso:* Permite que discentes visualizem o Plano de Curso disponibilizado por docente da turma;
 - *Participantes:* Permite que discentes visualizem uma listagem com as informações de contato de participantes da turma virtual;
 - *Fóruns:* Permite que participantes da turma visualizem e respondam aos fóruns destinados a discussões sobre assuntos da disciplina, além de visualizarem avisos gerais enviados por docente à totalidade de discentes da turma;
 - *Notícias:* Permite visualizar as notícias cadastradas por docente para a turma. Essas notícias também podem ser visualizadas por participantes no e-mail cadastrado no sistema;

- **Alunos:** Nesta seção, é permitido que discentes verifiquem as informações referentes às suas participações na turma:
 - *Frequência:* Permite que discentes visualizem as suas faltas e a frequência em sala da aula;
 - *Ver Grupo:* Esta opção permite que discentes visualizem participantes de seu grupo na turma;
 - *Ver Notas:* Esta função permite que discentes vejam as notas de suas avaliações na turma virtual;
- **Materiais:** Nesta seção, discentes terão acesso às funcionalidades correspondentes aos materiais utilizados para o ensino da disciplina:
 - *Conteúdo/Página web:* Permite que discentes visualizem as opções de conteúdo e páginas na internet disponibilizadas por docente da turma;
 - *Referências:* Permite que discentes visualizem as referências bibliográficas propostas por docente da turma virtual, relacionadas à disciplina;
 - *Vídeos:* Disponibiliza a discentes as referências de vídeo passadas por docente;
 - *Arquivos:* Disponibiliza a discentes os arquivos postados por docente;
- **Atividades:** Nesta seção, docentes podem interagir com participantes da turma virtual por meio de atividades a serem avaliadas para o andamento da turma:
 - *Avaliações:* Neste tópico, são visualizadas as datas e o horário das avaliações que serão aplicadas;
 - *Enquetes:* Permite que discentes votem numa enquete cadastrada por docente, escolhendo uma das alternativas;
 - *Tarefas:* Permite que discentes acessem as tarefas que o/a docente da turma cadastrou. Possibilita ainda o envio das mesmas para o/a docente e a posterior visualização da tarefa corrigida por docente;
 - *Questionários:** Nessa função, discentes são levados a responder questionários elaborados por docente;
- **Estatística:** Nesta seção, serão apresentadas as funcionalidades referentes às estatísticas em relação ao desempenho da turma virtual:
 - *Situação dos Discentes:* Serão apresentados os dados referentes a situação de discentes na disciplina;

Área de Trabalho

Na área de trabalho, são organizadas as informações detalhadas sobre as aulas da turma virtual, de acordo com as datas específicas. Docentes podem disponibilizar para discentes, nessa área, suas atividades no sistema para que sejam visualizadas por participantes da turma.

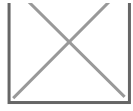
[turma_virtual-discente-area_de_trabalho.png](#)

Painel de Notícias

O painel de notícias consiste na publicação de informações: **Notícias, Enquetes, Atividades e Avaliações**. Nesse painel, as atividades e as avaliações serão publicadas de modo que discentes possam visualizar os dados cadastrados sobre as aulas ministradas.

[turma_virtual-discente-painel_de_noticias.png](#)

Se desejar ocultar o painel de notícias, clique no ícone



Para torná-lo disponível novamente, clique no ícone e, em seguida, o painel poderá ser visualizado.

Revisão #10

Criado 2022-06-30 14:47:33 UTC por Bayeux

Atualizado: 2026-04-24 13:26:02 UTC por Recife